

# Koiran ensiapulaukku



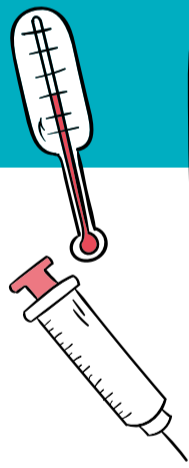
Kesällä moni lähtee mökkeilemään tai muuten vain reissuun koiransa kanssa. Tällöin onkin aika päivittää koiran ensiapulaukku ja selvittää muutamia muitakin asioita jo valmiiksi. Annamme lisäksi myös muutamia ensiapuohjeita.

## Koiran ensiapulaukusta olisi hyvä löytyä seuraavia asioita:

- Haavojen puhdistukseen sopiva aine esim. Betadine
- Sidostarpeita esim. sideharsosidettä, paksumpaa liimaavaa sidettä, vanulappuja jne.
- Suolaa, jos koirasi täytyy saada oksentamaan
- Kuumemittari (koiran normaalilämpö on 38`c–39`c)
- Lääkehiiltä
- Silmähuuhdetta esim. apteekista yksittäispakatut keittosuolaliuosampullit
- Korvahuuhde/-puhdiste, esim. pihkaa sisältävä Relaxantin korvapuhdiste tai OtoClean jne.
- Iho-oireisiin esim. Vetramil-hunajavoidetta, joka sisältää hunajaa ja eteerisiä öljyjä
- Särkylääkettä. Muistathan, että ibuprofeeni ja parasetamoni kuten Burana, Ibusal, Panadol ja Para-tabs ovat koiralle myrkyllisiä!
- Kyypakkaus
- Kylmäpussi
- Äkillisen ripulin hoitoon esim. Aptus Attapectin tai Canicur
- Haavahuuhdetta, esim. Brontosan, joka toimii hyvin liotusaineena jos sidos on tarttunut haavaan kiinni
- Pienet sakset
- Punkkipihdit
- Atulat
- Puhdas pyyheliina
- Lämpöpeite

### Muista tämä!

Selvitä mistä kesälomalla löydät eläinlääkärin ja päivystyksen. Otathan myös osoitteen ja puhelinnumeron talteen.



### Suuret verenvuodot:

- Paina vuotokohtaa vähintään 5 minuuttia (ellei haavassa ole vierasesinettä)
- Vuotokohtaan muodostuu hyytymä, mutta älä poista sitä
- Haavakohtaan voi tehdä painesiteen, joka voi olla eläinlääkärille pääsyyn saakka. Varo kuitenkin tekemästä liian tiukkaa sidosta

### Lämpöhalvaus

Koirat saavat lämpöhalvauksen huomattavasti ihmisiä herkemmin. Lämpöhalvauksessa eläin läähättää paljon, on sekava ja liikkuu vaivalloisesti. Voit viilentää koiraa esim. viileän suihkun alla (ei kylmän), mikä auttaa laskemaan ruumiinlämpöä. Vie eläin välittömästi eläinlääkəriin.

### Myrkytys

Jos myrkytys syömisestä on alle tunti, voidaan koira oksennuttaa. Siinä apuna voidaan käyttää esim. suolapalloa (ruokalusikallinen suolaa sekoitettuna veteen ja se laitetaan koiran "kurkkuun"). Oksennuttamisen jälkeen tulisi antaa lääkehiiltä, joka sitoo myrkyjä. Lääkehiiltä suositellaan myös silloin, kun oksennutusta ei suositella.

### Kyyn purema

Kyyn puremaa voi olla vaikea havaita. Puremakohta on usein kuonossa, kaulalla tai eturaajassa. Ensiapuna on tärkeintä saada koira pysymään liikkumattomana levossa ja ottaa yhteys lääkəriin. Kytablettien antamista ei suositella, ja joidenkin suositusten mukaan se voi olla jopa haitallista.